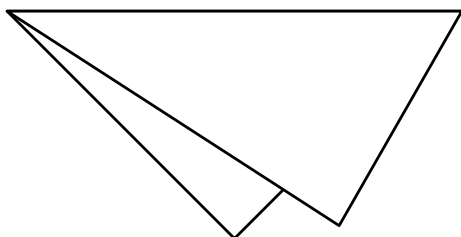
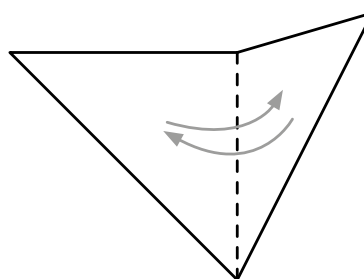


**Przygotuj kwadratową kartkę (najlepiej brązową lub czarną z obu stron)  
i wykonaj pieska według poniższej instrukcji.**

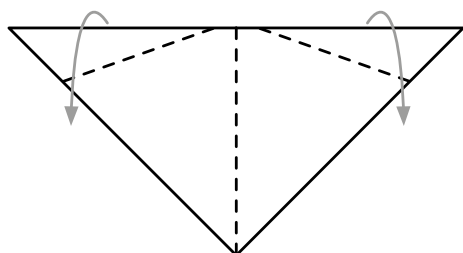
1. Złóż kartkę na pół, tak aby powstał trójkąt.



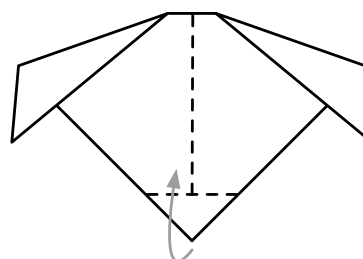
2. Połóż trójkąt dłuższym bokiem na górze, złóż go na pół i rozłóż.




3. Zagnij oba górne rogi.




4. Zagnij mały trójkącik na dole.



5. Mazakiem dorysuj oczy i nosek.  
Piesek gotowy!



**Narysuj po śladzie bukiet kwiatów. Kierunek rysowania pokazują strzałki, a kolejność – cyfry. Postaraj się narysować każdy kwiatek oraz wazon bez odrywania kredki od kartki.**



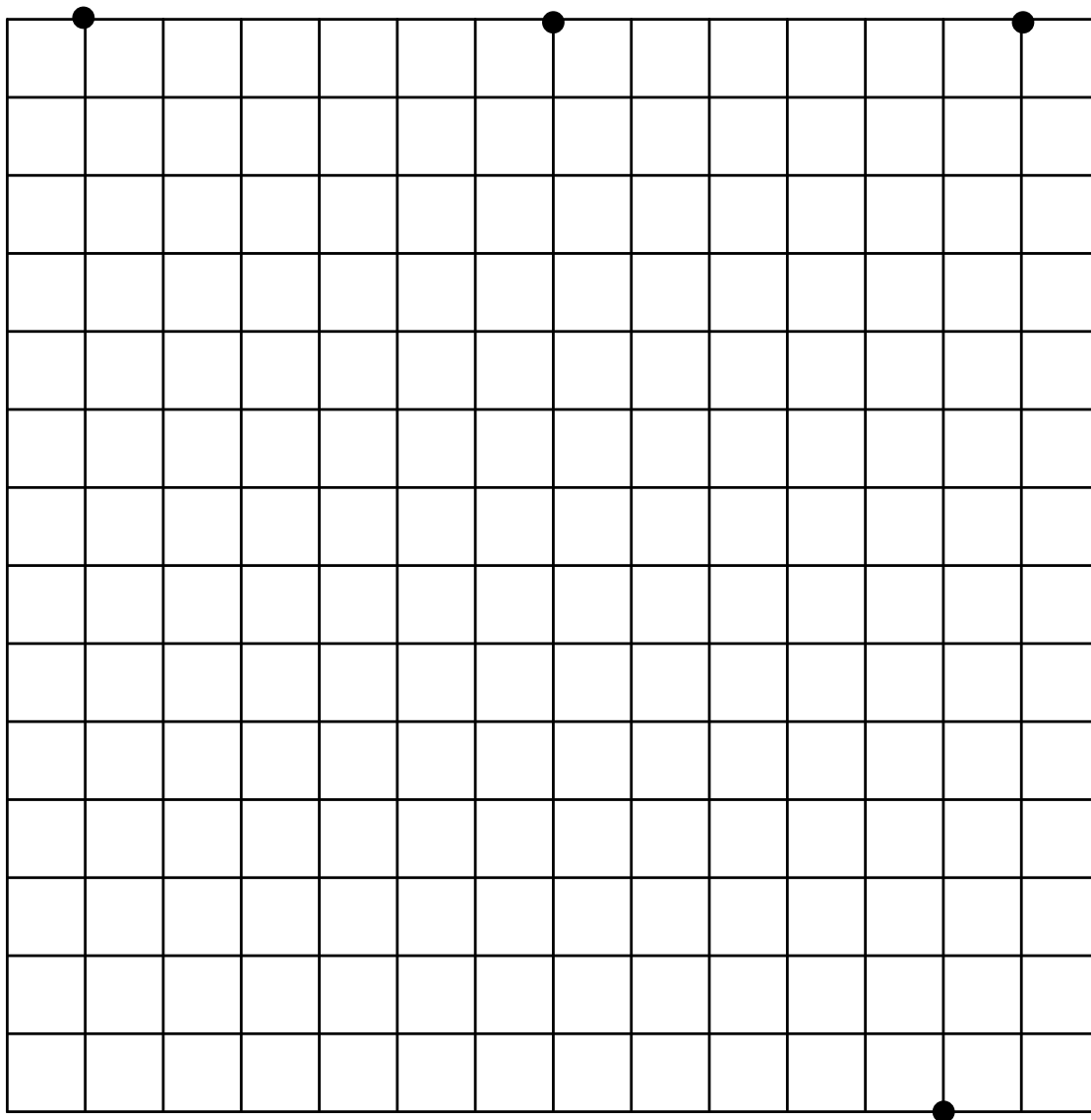
**Narysuj linie według kodu (czytając go z góry na dół), a dowiesz się, gdzie Kasia najbardziej lubi chodzić na spacer.**

**Zacznij rysowanie od kropki znajdującej się na dole diagramu.**

DO LASU


DO PARKU

NAD MORZE



**KOD:**

2↑	1←	4↑
1←	3↑	2←
2↑	3←	2↑
3←	2↑	7←
3↓	5⇒	1↑
2←	1↓	
2↑	3⇒	



**Przeczytaj tekst i postaraj się zapamiętać jak najwięcej szczegółów.  
Następnie wykonaj znajdujące się pod tekstem polecenia.**

---

Przedszkolaki spędzają popołudnie na przedszkolnym placu zabaw. Ania z Kasią wspinają się po drabince. Agata z Basią robią babki z piasku, a obok Piotrek z Łukaszem budują piaskowy zamek. Gosia buja się na huśtawce. Na swoją kolejkę czeka już Karolina. Kamil z Robertem wymachują patykami, udając, że walczą ze sobą mieczami. Pani Mariola siedzi na ławce i czujnie obserwuje dzieci.

**1. Wypisz imiona, które zapamiętałeś. Nie martw się, jeśli nie pamiętasz wszystkich.**

---

---

---

---

---

---

---

---

**2. Teraz przeczytaj tekst jeszcze raz, zwracając szczególną uwagę na imiona.  
Po przeczytaniu tekstu wypisz imiona z pamięci.  
Czy tym razem zapamiętałeś ich więcej?**

---

---

---

---

---

---

---

---

**3. Teraz wypisz wszystkie imiona z tekstu.**

---

---

---

---

---

---

---

---

---

---